

現地会場へのアクセス

大阪大学吹田キャンパス コンベンションセンター 大阪府吹田市山田丘 1-1

大阪大学吹田キャンパス 保健学科講義棟 大阪府吹田市山田丘 1-7

大阪大学アクセスページ

<https://www.osaka-u.ac.jp/ja/access/top>





保健学科アクセスページ

<https://sahswww.med.osaka-u.ac.jp/jpn/misc/access.html>



徒歩可能な最寄り駅	
大阪モノレール 「阪大病院前駅」	下車 徒歩 約 15 分
阪急電車千里線 「北千里駅」 (終点)	下車 東へ徒歩 20 分



最寄りのバス停と経路	
バス停「阪大本部前」下車 徒歩約5分	
<経路>	
○ 阪急茨木市駅・JR 茨木駅から 近鉄バス（阪大本部前行） （15分に1本程度／右記QRコードの[無印][継]）	
○ 千里中央駅から 阪急バス（阪大本部前行 または 茨木美穂ヶ丘行） （1時間に1本／土日は毎時21分発）	

キャンパスマップ



主要駅からのアクセス

◆大阪空港[伊丹] より

【モノレール】

大阪モノレール「万博記念公園駅」で「彩都西」行きに乗り換え、
大阪モノレール「阪大病院前駅」下車 徒歩約 15 分

【モノレール+阪急電車千里線】

大阪モノレール「山田駅」下車
阪急電車千里線「山田駅」で乗車し、「北千里駅」(終点) 下車 東へ徒歩 20 分

◆JR 新幹線「新大阪駅」より

【JR 在来線+バス】

JR 在来線「茨木駅」下車
近鉄バス「阪大本部前行」に乗車し、「阪大本部前」下車 徒歩約 5 分
※茨木駅からのバスは、15 分に 1 本程度

【大阪メトロ御堂筋線+モノレール】

大阪メトロ御堂筋線に乗車し、「千里中央駅」下車
大阪モノレール「千里中央駅」で乗車し、「万博記念公園駅」で「彩都西」行きに乗り換え、
大阪モノレール「阪大病院前駅」下車 徒歩約 15 分

【大阪メトロ御堂筋線+バス】

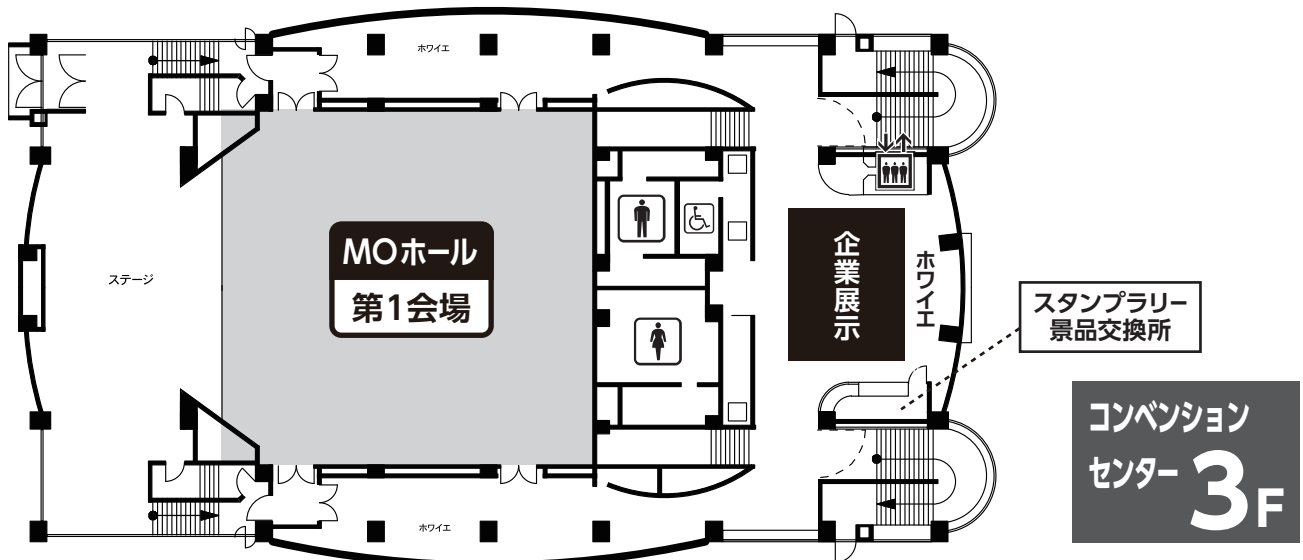
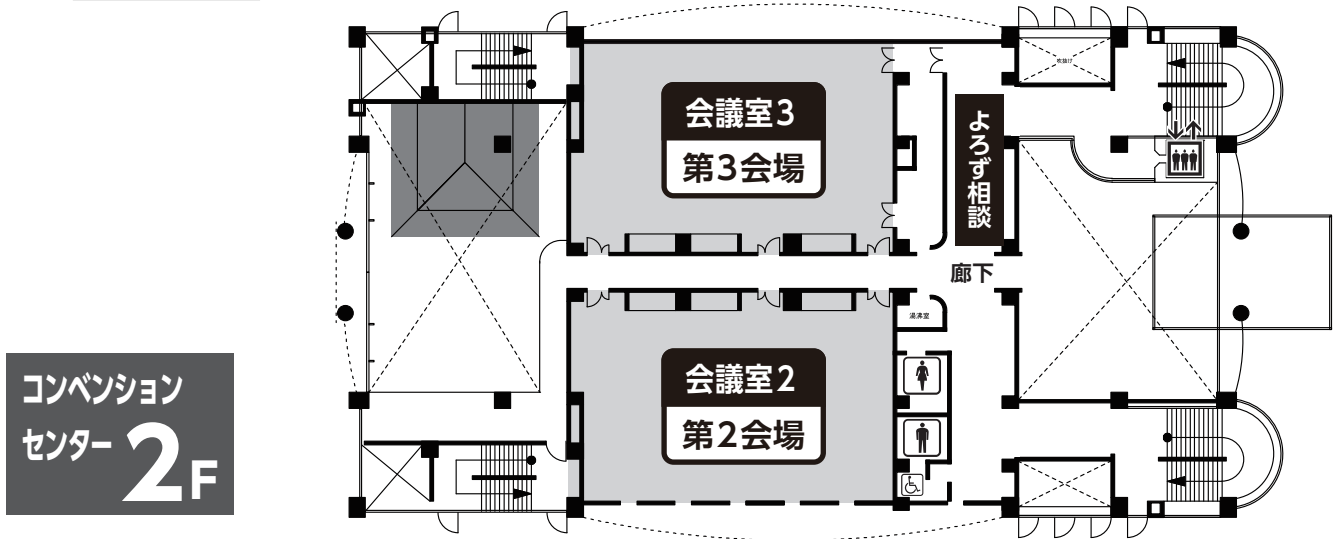
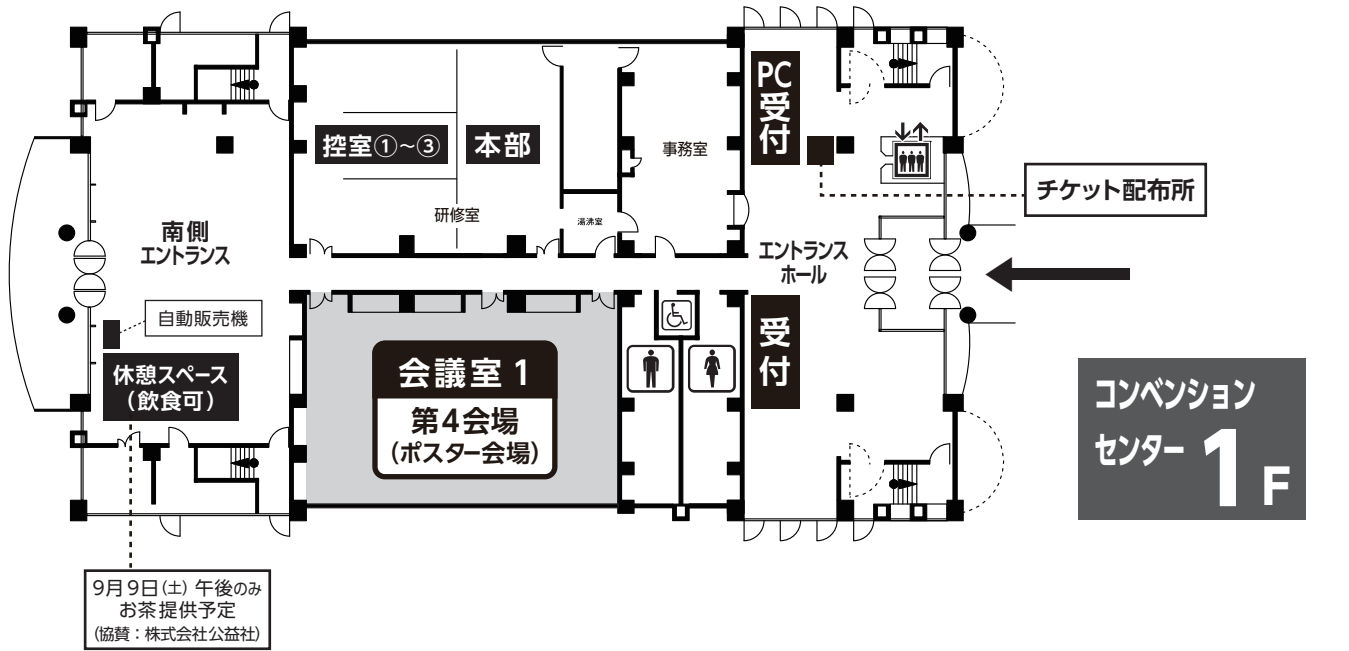
大阪メトロ御堂筋線に乗車し、「千里中央駅」下車
阪急バス「阪大本部前行」または「茨木美穂ヶ丘行」に乗車し、
「阪大本部前」下車 徒歩 5 分
※千里中央駅からのバスは、毎時 21 分発(土日)

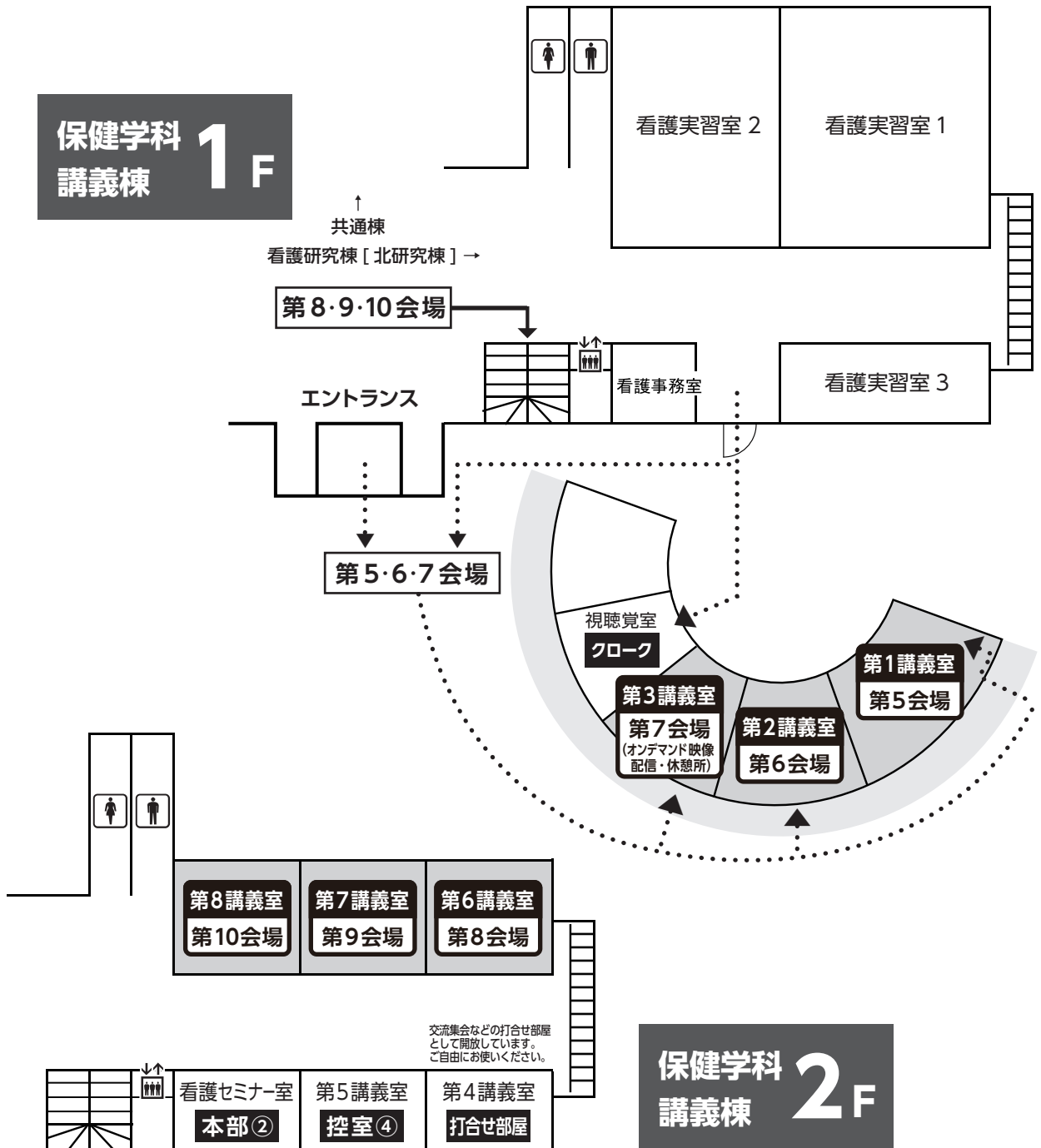
◆JR「大阪駅」より

【JR 在来線+バス】

JR 在来線「茨木駅」下車
近鉄バス「阪大本部前行」に乗車し、「阪大本部前」下車 徒歩 5 分
※茨木駅からのバスは、15 分に 1 本程度


会場配置図





※右図の経路にて3分で移動が可能です

会場間移動のご案内



ご参加の皆様へ

現地・オンライン 共通のご案内

1. 開催期間・会場

当学術集会は、現地会場および Web 上にて開催するハイブリッド形式です。

【会場開催】

会期：2023年9月9日(土)～9月10日(日)

会場：大阪大学 コンベンションセンター（〒565-0871 吹田市山田丘1-1）
同 保健学科講義棟（〒565-0871 吹田市山田丘1-7）

【オンライン開催】

会期：2023年9月9日(土)～10月15日(日)予定

（オンデマンド配信：2023年9月15日(金)から10月15日(日)予定
一部プログラムは9月9日よりオンデマンド配信開始）

会場：オンライン開催ページ <https://jarfn30.online.yupia.net/>



2. プログラム別開催方法

プログラムにより、現地開催、ライブ配信、オンデマンド配信の有無が異なります。
詳細は次ページの表をご参照ください。

- ・ 現地開催当日は、ランチョンセミナー以外の第1会場のプログラムをライブ配信します。
- ・ 国際的・学際的なオンデマンド講義、市民公開講座は9月9日(土)よりオンデマンド配信を開始します。
- ・ 一般演題は9月15日(金)より、事前提出されたファイルをオンデマンド配信します。
- ・ 現地会場での実施内容を録画して配信するプログラムについては、準備ができ次第配信を開始します。現地開催から1週間程度お待ちください。

※「ライブ配信」と「オンデマンド配信」について

Zoomなどで、その時間に実施されているものがリアルタイムに配信されるものを「ライブ配信」といいます。

これに対してオンデマンド配信は、Web ページに動画などを掲載しておくことで、配信期間内の好きな時間に、いつでも何回でも、ご自身の都合に合わせて視聴ができます。

開催方法一覧

プログラム種別	現地開催	当日 ライブ配信	オンデマンド配信
会長講演	●	●	●
特別講演	●	●	●
教育講演	●	●	●
シンポジウム I・II	●	●	●
理事会企画 30周年記念シンポジウム	●	●	●
映画上映	●		
共催セミナー(ランチョンセミナー)	●		
コラボセミナー	●	○ 公益社コラボのみ	○ 公益社コラボのみ
デモンストレーション(NVivo・EndNote)	●		●
事例検討会	●		
市民公開講座			● 9月9日より
国際的・学際的なオンデマンド講義	● (動画上映)		● 9月9日より
一般演題・口演	●		● (事前提出)
一般演題・ポスター	●		● (事前提出)
交流集会・委員会企画 ※	●	○ 企画者が希望した場合	○ 企画者が希望した場合

※ ライブ配信がある交流集会・委員会企画（予定）

- ・ 交流集会 2 / 交流集会 4
- ・ 国際交流委員会企画

※ オンデマンド配信がある交流集会・委員会企画（予定）

- ・ 交流集会 5（PDF 配信） / 交流集会 9（動画）
- ・ 研究促進委員会企画（動画） / 国際交流委員会企画（動画）

交流集会・委員会企画の配信有無については、今後変更の可能性があります。

最新情報は後日オープンするオンライン開催ページでご確認ください。

3. 領収書・参加証・名札

事前参加登録で期日までに参加費の入金確認が完了した方には、参加登録の際にご登録いただいた住所宛てに送付いたします(8月下旬頃予定)。

当日参加の方には受付の際にお渡しします。

別書式をご希望の方は、運営事務局までご相談ください。

なお、名札には現地開催で利用できる企業展示スタンプラリー台紙が付属しています。

4. 講演集

講演集はPDF発行です。

すべての参加者がオンライン開催ページでダウンロードできます。

印刷版の冊子はありません。

5. 撮影・記録の禁止（権利侵害についてのご注意）

発表については、発表者に著作権や肖像権等の権利があります。発表者に許可なく撮影や録音をしたり、画面のスクリーンショットを撮ったりすることは権利侵害にあたりますのですべて禁止いたします。十分にご留意ください。

なお、Web上に講義の配布資料が設置されている場合はダウンロードが可能です。ダウンロードした資料の内容を引用・参照する場合は必ず引用・参照元を明記してください。

現地参加のご案内

1. 受付場所と受付時間、当日受付参加費

受付場所： 大阪大学コンベンションセンター 1階エントランス

受付時間： 9月9日(土) 9:00～16:00

9月10日(日) 8:30～15:00

2. 受付方法

【事前登録済みの方へ】

1. 受付は不要です。事前にお送りした名札をご持参ください。
2. 受付付近に名札ケースを用意しています。ケース内に名札を入れてご着用ください。
(当日お忘れの方はコンベンションセンター1階の総合案内にお申し出ください。)

【後期登録をされた方へ】

1. オンライン開催ページでダウンロードできる参加証・領収書を印刷してご持参いただき、受付にご提示ください。引き換えに名札とポケットプログラムをお渡しします。名札に必要事項を記入し、名札ケースに入れてご着用ください。

【当日申込をされる方へ】

1. 受付にご用意する当日参加申込用紙にご記入・ご提出の上、参加費を現金にてお支払いください。名札とポケットプログラムをお渡しします。名札に必要事項を記入し、名札ケースに入れてご着用ください。
2. オンライン開催ページにログインするためのログイン情報をお渡しします。
詳細は用紙に記載の案内をご参照ください。

種別	会員	非会員	学生（院生を除く）
当日受付参加費	10,000 円(不課税)	11,000 円(税込)	2,000 円(税込)

3. クローク

保健学科棟 1階視聴覚室にクロークを設置いたします。

貴重品はお預かりできません。

時間内にお引き取りをお願いいたします。

時間：9月9日(土) 9:00～17:10

9月10日(日) 8:30～16:30

4. 飲食について

1) ランチョンセミナー

土曜、日曜とも、第1会場にてお弁当付きのランチョンセミナーが開催されます。
セミナーはチケット制です。

- ・ チケットは各セミナーの開催日に、受付開始時間より 1 階にて配布します。
先着順とし、チケットがなくなり次第配布を終了します。
- ・ チケットは名札をお持ちの方にお配りしますので、名札をご着用ください。
- ・ お渡しできるチケットは 1 人 1 枚です。複数の方の分をお渡しすることはできません。
- ・ チケットはプログラム開始 3 分後に無効となります。できるだけ開始時間までに入室してください。
- ・ キャンセル待ちをされる場合は、残席がある場合に限りプログラム開始 3 分以降から入室可能となります。

2) 株式会社公益社コラボセミナー お土産スイーツ提供

土曜 15:00より第1会場で開催するコラボセミナーは、株式会社公益社の協賛によるお土産スイーツ提供があります。先着順で、入場時にお受け取りいただけます。

(チケットはございませんので、直接会場にご来場ください。)

3) 昼食の購入・昼食会場

ご持参いただいた昼食については、オンデマンド配信会場(保健学科講義棟1階第3講義室)で召し上がっていただくことができます。

お召し上がりの際は黙食にてお願いいたします。また、ごみはお持ち帰りください。

土曜日は会場近くにコンビニ1件、徒歩8分に学生食堂1店舗が営業しています。

日曜日はいずれも営業していませんので、ご自身でご用意ください。

4) 弁当の配布

事前に予約された方のみ、オンデマンド配信会場(保健学科講義棟1階第3講義室)にて弁当を配布いたします。

注文済みの方には、名札等と合わせてお弁当引換券をお送りしますので、必ずご持参ください。お弁当引換券の紛失やお忘れの際の再発行は致しかねます。

なお、当日の弁当販売はございません。

5) その他

コンベンションセンター南側ラウンジでは飲食が可能で、土曜日は株式会社公益社の協賛による冷茶の提供もごございます(9月9日(土) 13~17時頃 予定)。なお、コンベンションセンター内では、ランチョンセミナーを除き、その他の場所では飲食ができません。

保健学科講義棟では飲食が可能です。なお、オンデマンド配信会場には若干の菓子等をご用意する予定です。

5. 企業展示

コンベンションセンター3階ホワイエにて、企業展示があります。

展示時間は 9月9日(土) 9:00~16:30、9月10日(日) 9:00~16:00です。

企業展示のスタンプラリーを用意しており、企業展示ブースを回ってスタンプを集めると、景品交換所にて当学術集会オリジナルのクリアファイルをお渡しします。是非企業展示ブースにお立ち寄りください。

なお、クリアファイルは数量限定です。なくなり次第終了とさせていただきますこと、ご了承ください。

6. 学術集会中の会場における感染対策について

- ・ 原則としてマスク着用をお願いいたします。
- ・ 手指消毒液を設置しておりますので、こまめに手指消毒をお願いいたします。
- ・ 37.5℃以上の発熱、咳やのどの痛みなどの症状がある方や全身倦怠感など体調がすぐれない方は、ご来場をお控えください。オンライン参加とする、またはお早めにご帰宅いただくなど、自己管理をお願いいたします。

7. その他 注意事項

- ・ 会場内は禁煙です。
- ・ 会場内では携帯電話の電源を切るか、マナーモードにしてください。
- ・ 講演・発表内容の撮影・録音を行うことは権利侵害となりますため、固く禁止いたします。
- ・ 撮影・録音等を行っていることが明らかとなった場合には、それ以降の学術集会への参加をお断りいたします。
- ・ 報道関係者(プレス用の腕章・取材者証着用者)に限り、写真撮影・録画・録音を許可しています。必要な方は総合案内にお申し出ください。
- ・ 感染症の流行や災害等により、学術集会の自粛が必要な場合、速やかに現地会場での学術集会の中止を決定し、オンライン開催のみに切り替えます。この場合、学術集会ホームページに緊急掲示するとともに、会場の入口等に掲示します。

オンライン参加のご案内

1. オンライン開催ページ



日本家族看護学会第30回学術集会

オンライン開催ページ

<https://jarfn30.online.yupia.net/>

オンライン開催期間 2023年9月9日(土) ~ 10月15日(日)(予定)

- Web 開催の会場は上記の「オンライン開催ページ」です。オンライン開催ページに、ライブ配信の URL やオンデマンド配信の動画を掲載します。
- 現地開催当日は、ランチョンセミナー以外の第1会場のプログラムをライブ配信します。
- 国際的・学際的なオンデマンド講義、市民公開講座は9月9日(土)よりオンデマンド配信を開始します。
- 一般演題は9月15日(金)より、事前提出されたファイルをオンデマンド配信します。
- 現地会場での実施内容を録画して配信するプログラムについては、準備ができ次第配信を開始します。現地開催から1週間程度お待ちください。
- オンライン開催ページは Google Chrome, Microsoft Edge の最新版で動作確認をしています。スマートフォンでもご覧いただけます。なお、Internet Explorer では正しい動作が保証できません。
- オンライン開催ページは現地開催の数日前にプレオープンします。プレオープンしましたらメールでご連絡しますので、現地開催・ライブ配信の前にログインをお試しください。
- 操作せずに6時間が経過するとログアウト状態になります。お手数ですが、再度ログインをお願いいたします。

2. ログイン情報

- オンライン開催ページにログインするためには、ID(参加登録番号)とパスワードが必要です。ID とパスワードは参加登録時の「参加登録を完了しました」というメールに記載されています。
- 入金確認ができていない場合はログインできません。
- ID とパスワードはご本人専用です。複数名でのご利用は避けてください。視聴する方は全員参加登録及びお支払いの上、個別にログインをお願いいたします。
- 同じ PC から別の方が参加される場合は、一度ログアウトをして頂き、改めてご自身の ID とパスワードでログインしてください。
- 参加にあたっての留意事項についてご確認いただき、遵守する旨のチェックを入れてログインしてください。

3. ライブ配信にご参加の方へ

- ・ 第1会場のライブ配信は Zoom ウェビナー、コラボセミナー(一部)・交流集会・委員会企画のライブ配信は Zoom ミーティング(予定)です。
- ・ ウェビナーではご自身のビデオやマイクをオンにすることはできません。
- ・ ミーティングではご自身のビデオやマイクをオンにして、双方向のやり取りをすることができます。交流集会・委員会企画の意見交換やグループワーク等の際は、企画者の指示に従ってください。

【Zoom 利用についてのお願い】

- ・ Zoom は必ず最新版に更新してください。
<https://zoom.us/download>
- ・ Zoom アプリケーションをインストールしてご利用いただくことをおすすめします。ブラウザで利用することもできますが、映像や音声スムーズに送受信できなかつたり、一部の機能が利用できなくなりますことをご了承ください。
- ・ Zoom 利用にご不安がある場合は以下の手引きをご参照ください。接続テストができるリンク先も文書の最後に記載しています。

<Zoom 参加の手引き> ※手引き作成時から機能が更新されている場合があります

スマホ版 https://www.yupia.net/tips/ZOOM_forMobile.pdf

PC 版 https://www.yupia.net/tips/ZOOM_forPC.pdf

4. オンデマンド配信へのリアクション

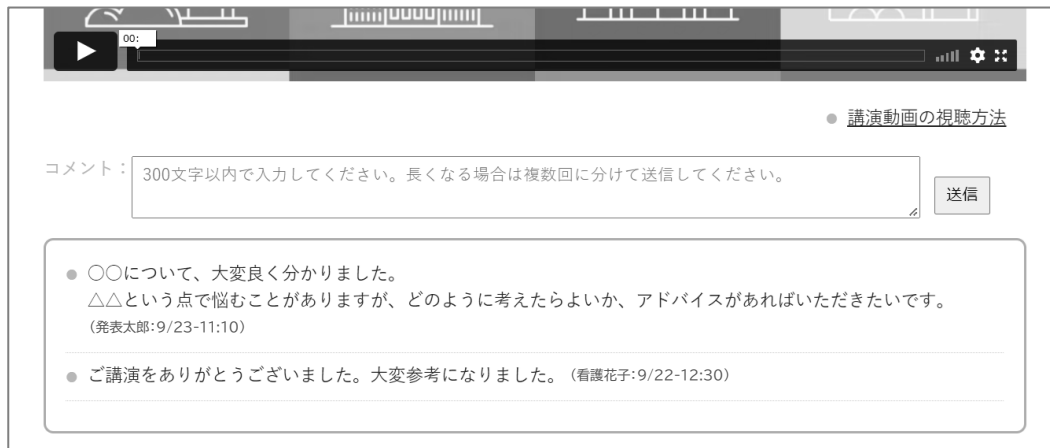
- ・ 各プログラムのページには、コメント欄や質問・感想掲示板を設置しており、一般演題では「拍手」を押すことができます。ぜひ積極的にご活用ください。
- ・ コメント欄や質問・感想掲示板への投稿内容について、事務局が不適切と判断した内容については削除させていただく場合がありますのでご了承ください。不適切な書き込みを発見した方は、速やかにお知らせください。

1) メインプログラム

各プログラムにコメント欄を設置しています。

投稿すると、ご自身の氏名と投稿時刻が自動的に表示され、公開されます。

質問の書き込みも可能ですが、基本的には回答できませんことをご了承ください。



2) 一般演題

演題毎に「質問・感想」「拍手」のボタンを用意しています。ブラウザによっては正しく動作しませんので、推奨ブラウザ(Google Chrome, Microsoft Edge)をご利用ください。



(1) 質問・感想

クリックすると該当演題の掲示板が開き、質問・感想を書き込むことができます。

投稿すると、ご自身の氏名と投稿時刻が自動的に表示され、公開されます。発表者からの返信に対してさらに返信を書き込むことも可能です。

質問・感想の書き込みがある演題では、質問・感想ボタン上に丸印が表示されます。

投稿履歴は各自の「メッセージボックス」(後述)のページで確認できます。

発表者が回答する時間が必要ですので、ご質問はできるだけオンライン開催期間終了の5日前までをお願いします。なお、回答がない場合もありますことをご了承ください。

投稿内容は全ての参加者が閲覧できます。個人情報や公開不可の内容は記載しないようご注意ください。

(質問・感想ボタンをクリックした際の画面表示例)

質問・感想:

● 質問・感想1
ご発表ありがとうございました。○○についてはどのようにお考えでしょうか？ (慢性花子：08/22-10:03)

ご質問ありがとうございます。
今後○○を○○していく可能性があろうかと思えます。 (発表太郎：08/23-16:10)

>> 返信する

● 質問・感想2
△△について、興味深く拝聴しました。
自身も△△の対応に困ることがありましたので、参考にさせていただきます。
ありがとうございました (米戸さゆり：08/25-12:17)

>> 返信する

(2) 拍手

手のマークが拍手ボタンです。何度でも押すことができます。

押すと音が鳴ります。ページ内に拍手音のオン・オフの切り替えボタンがあります。

「拍手」は匿名であり、誰が押したかはわかりません。

5. メッセージボックス

- ・ オンライン開催ページの中には「メッセージボックス」という名前のページがあります。
- ・ このページでは一般演題の掲示板においてやりとりされた質問・感想の履歴を表示します。表示内容は、ログインした方に個別の内容となります。
- ・ 質問・感想があった場合、投稿者・発表者にメールが送信されます。メール不要の場合はメールを受け取らない旨のチェックボックスにチェックを入れてください。

6. 注意事項

講演・発表内容のスクリーンショットを撮ることや、撮影・録音を行うことは権利侵害となりますため、固く禁止いたします。スクリーンショットの撮影、その他撮影・録音等を行っていることが明らかとなった場合には、それ以降の学術集会への参加をお断りいたします。